

【技術資料】合成波による粘弾性測定

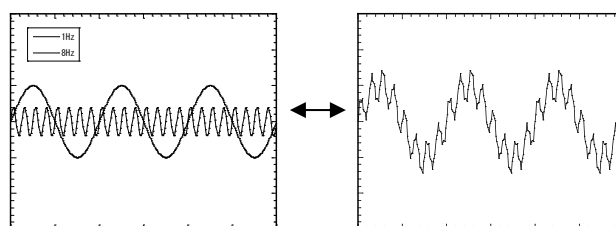
概要

固体粘弾性は高分子のガラス転移温度や組成解析に有用な測定法ですが、転移温度に近い試料を見分けることは困難でした。測定情報を増やす方法として複数の周波数で測定し、温度-周波数を同時スキャンする方法がありますが、測定時間が長くなるという欠点を有しています。

この問題を解決する方法として、複数の周波数を合成した合成波による測定法を用いることができます。

分析事例

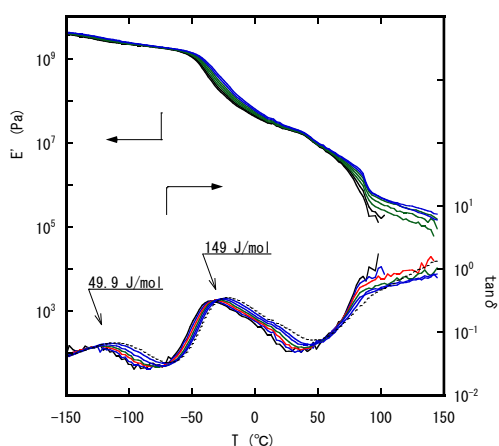
図 1 に例として 1Hz と 8Hz の合成波を示しました。合成波を用いることで、同時に複数の周波数データを得ることが出来ます。



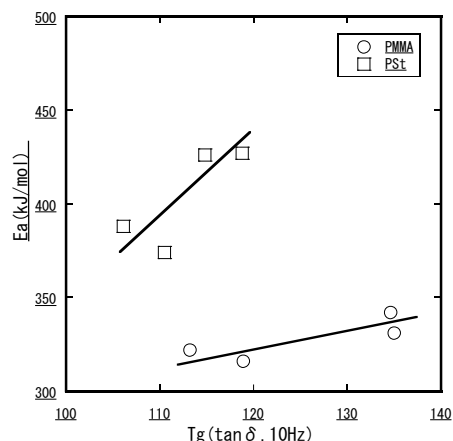
【図 1】合成波のイメージ

図 2 に α ポリオレフィンの温度分散を示します。-120°C 付近と -40°C 付近に大きな分散があり、合成波の測定結果からこれらの分散の活性化エネルギーをそれぞれ求めることが出来ました。複数の試料について解析した結果、-120°C 付近の分散は α ポリオレフィンの短鎖分岐の運動に対応し、 α オレフィン種によって活性化エネルギーが異なることが分かりました。

図 3 に市販のポリメタクリル酸メチル (PMMA) とポリスチレン (PSt) のガラス転移温度と活性化エネルギーの関係を示します。ガラス転移温度と活性化エネルギーは相関性が見られますが、その挙動は PMMA と PSt で大きく異なることが分かりました。



【図 2】 α ポリオレフィンの測定結果



【図 3】ガラス転移温度と活性化エネルギー